



LDB
EMPRESAS

HOLAMBRA
AGOSTO 2022



Prezados Senhores,

Este documento tem por objetivo apresentar as principais características e informações referente a sua carteira de investimentos, na intenção de ajudá-lo na tomada de decisão e acompanhamento da mesma.

As informações contidas neste documento se destinam somente à orientação de caráter geral e fornecimento de informações sobre o tema de interesse. Nossos estudos são baseados em informações disponíveis ao público, consideradas confiáveis na data de publicação. Dado que as opiniões nascem de julgamentos e estimativas, estão sujeitas a mudanças. Nossos relatórios não representam oferta de negociação de valores mobiliários ou outros instrumentos financeiros.

Informações adicionais sobre quaisquer empresas, valores mobiliários ou outros instrumentos financeiros podem ser obtidas mediante solicitação.

O presente relatório apresenta todas as informações e índices disponíveis até o dia 31.08.2022.

Não é permitido a divulgação e a utilização deste e de seu respectivo conteúdo por pessoas não autorizadas pela LDB CONSULTORIA FINANCEIRA.

Permanecemos à disposição para quaisquer esclarecimentos que se fizerem necessários e muito obrigado,

Equipe LDB Empresas.

EXTRATO CONSOLIDADO DE ATIVOS

Posição de Ativos e Enquadramento

RENDA FIXA 97,78%

Artigo 7º I, Alínea b (Fundos 100% Títulos Públicos)

Gestor	Admin.	Ativo	Volatilid. a.a. (%)	Rentab. Mês (%)	Rentab. Ano (%)	Valor (R\$)	% Carteira	PL do Fundo	% Fundo
CAIXA DTVM	CEF	FI CAIXA BRASIL TÍTULOS PÚBLICOS RF LP	0,17	1,17	7,85	5.488.338,96	6,38	17.769.721.367,05	0,03
BB	BB	BB PREV RF IRF-M1 TÍTULOS PÚBLICOS FIC FI	0,75	1,20	7,22	9.319.062,09	10,84	5.854.200.005,45	0,16
BB	BB	BB PREV RF IMA B TÍTULOS PÚBLICOS FI	5,42	1,08	4,40	9.349.383,77	10,87	5.835.905.819,70	0,16
CAIXA DTVM	CEF	FI CAIXA BRASIL IMA B TÍTULOS PÚBLICOS RF LP	5,44	1,20	4,52	3.236.922,94	3,76	3.845.825.844,81	0,08
CAIXA DTVM	CEF	FI CAIXA BRASIL IRF M 1 TÍTULOS PÚBLICOS RF	0,74	1,21	7,22	576.315,88	0,67	4.998.574.700,28	0,01
BRAM	BRADERSCO	BRADERSCO FI RF IRF-M 1 TITULOS PUBLICOS	0,74	1,21	7,24	2.564.763,99	2,98	494.622.938,44	0,52
CAIXA DTVM	CEF	FI CAIXA BRASIL IMA B 5 TÍTULOS PÚBLICOS RF LP	2,62	0,05	6,58	4.056.325,31	4,72	9.644.358.000,69	0,04
BB	BB	BB PREV RF IDKA2	2,74	-0,04	6,17	14.155.260,31	16,46	9.083.863.850,50	0,16
BB	BB	BB PREV RF IMA-B5+ TÍTULOS PÚBLICOS FI	8,76	2,45	2,41	2.050.731,71	2,39	783.713.938,48	0,26
SANTANDER	SANTANDER	SANTANDER RF IMA-B 5 PREMIUM FIC FI	2,62	-0,01	6,48	2.548.555,05	2,96	1.027.616.539,87	0,25
CAIXA DTVM	CEF	FI CAIXA BRASIL IDKA IPCA 2A TÍTULOS PÚBLICOS RF LP	2,82	-0,11	-0,29	3.988.480,45	4,64	9.773.675.955,20	0,04
CAIXA DTVM	CEF	FIC DE FI CAIXA BRASIL GESTÃO ESTRATÉGICA RF	1,65	1,47	6,96	1.539.691,09	1,79	5.888.909.396,66	0,03
Sub-total Artigo 7º I, Alínea b			2,87	0,71	5,87	58.873.831,55	68,48		

Artigo 7º III, Alínea a (Fundos Renda Fixa)

Gestor	Admin.	Ativo	Volatilid. a.a. (%)	Rentab. Mês (%)	Rentab. Ano (%)	Valor (R\$)	% Carteira	PL do Fundo	% Fundo
GRAPHEN	RJI	LME REC IMA B FI RENDA FIXA	1,91	0,05	3,79	1.526.387,39	1,78	70.680.854,25	2,16
BRAM	BRADERSCO	BRADERSCO INSTITUCIONAL FIC FI RF IMA - B	5,35	1,14	4,39	727.290,70	0,85	674.571.806,47	0,11
BB	BB	BB PREV RF IMA-B	5,46	1,05	4,36	3.383.441,15	3,94	777.885.286,24	0,43
BB	BB	BB PREV RF REF DI LP PERFIL FIC FI	0,16	1,18	7,90	8.227.036,40	9,57	11.325.025.814,75	0,07
BRAM	BRADERSCO	BRADERSCO INST FIC FI RF IMA-B 5	2,65	-0,02	6,28	527.604,26	0,61	1.169.481.458,66	0,05
BRAM	BRADERSCO	BRADERSCO FIC FI RF ALOCACAO DINAMICA	2,20	1,31	5,81	1.081.478,70	1,26	741.849.651,37	0,15
BRAM	BRADERSCO	BRADERSCO FI RF REFERENCIADO DI FEDERAL EXTRA	0,15	1,16	7,53	3.036.829,64	3,53	7.527.431.395,42	0,04
BRAM	BRADERSCO	BRADERSCO FI RF REFERENCIADO DI PREMIUM	0,16	1,21	8,14	5.583.130,96	6,49	6.775.226.177,02	0,08

EXTRATO CONSOLIDADO DE ATIVOS

Gestor	Admin.	Ativo	Volatilid. a.a. (%)	Rentab. Mês (%)	Rentab. Ano (%)	Valor (R\$)	% Carteira	PL do Fundo	% Fundo
Sub-total Artigo 7º III, Alínea a			1,04	1,07	6,89	24.093.199,20	28,02		
Artigo 7º V, Alínea a (FIDC Cota Sênior)									
Gestor	Admin.	Ativo	Volatilid. a.a. (%)	Rentab. Mês (%)	Rentab. Ano (%)	Valor (R\$)	% Carteira	PL do Fundo	% Fundo
GRAPHEN	RJI	LEME MULTISSETORIAL IPCA FIDC	1,43	-0,22	2,64	1.102.542,38	1,28	74.021.458,84	1,49
Sub-total Artigo 7º V, Alínea a			1,43	-0,22	2,64	1.102.542,38	1,28		
Renda Fixa			2,31	0,80	6,12	84.069.573,13	97,78		

EXTRATO CONSOLIDADO DE ATIVOS

INVESTIMENTOS ESTRUTURADOS

2,22%

Artigo 10º I (Fundos Multimercados)

Gestor	Admin.	Ativo	Volatilid. a.a. (%)	Rentab. Mês (%)	Rentab. Ano (%)	Valor (R\$)	% Carteira	PL do Fundo	% Fundo
BB	BB	BB PREV MULTIMERCADO FI LP	1,11	1,48	7,43	1.905.939,32	2,22	296.904.116,30	0,64
Sub-total Artigo 10º I			1,11	1,48	7,43	1.905.939,32	2,22		
Investimentos Estruturados			0,90	1,48	7,43	1.905.939,32	2,22		
Total			2,27	0,82	6,15	85.975.512,45	100,00		

EXTRATO CONSOLIDADO DE ATIVOS

Enquadramento da Carteira

Artigo	Tipo de Ativo	Valor(R\$)	% Carteira	Política de Investimentos				
				Mínimo	Objetivo	Máximo	ALM	Limite Legal
Renda Fixa								
Artigo 7º I, Alínea b	Fundos 100% Títulos Públicos	58.873.831,55	68,48	0,00	62,00	100,00	0,00	100,00
Artigo 7º III, Alínea a	Fundos Renda Fixa	24.093.199,20	28,02	0,00	34,00	60,00	0,00	60,00
Artigo 7º V, Alínea a	FIDC Cota Sênior	1.102.542,38	1,28	0,00	2,00	5,00	0,00	5,00
	Total Renda Fixa	84.069.573,13	97,78					100,00
Investimentos Estruturados								
Artigo 10º I	Fundos Multimercados	1.905.939,32	2,22	0,00	2,00	10,00	0,00	10,00
	Total Investimentos Estruturados	1.905.939,32	2,22					15,00
Total		85.975.512,45	100,00					

EXTRATO CONSOLIDADO DE ATIVOS

Rentabilidades por Artigo

Estratégia Indexador	No Mês	No Ano	3 meses	6 meses	12 meses	No Mês(R\$)	No Ano(R\$)
Artigo 7º I, Alínea b % do CDI	0,71 60,69	5,87 75,94	1,03 31,65	5,06 82,26	7,54 73,94	414.434,37	3.270.499,46
Artigo 7º III, Alínea a % do CDI	1,07 91,91	6,89 89,09	2,39 73,51	5,63 91,44		255.802,98	1.553.014,25
Artigo 7º V, Alínea a % do CDI	-0,22 -19,22	2,64 34,14	0,29 8,89	1,79 29,12		-2.480,44	28.372,07
Artigo 10º I % do CDI	1,48 126,72	7,43 96,06	2,60 80,08	5,70 92,60		27.788,94	131.830,72
HOLAMBRA (Total)						695.545,85	4.983.716,50

RESULTADO POR ATIVO

Artigo 7º I, Alínea b (Fundos 100% Títulos Públicos)

Ativo	Saldo Anterior	Aplicações	Resgates	Amortização	Saldo	Resultado Financ. Mês (R\$)	Resultado Financ. Ano (R\$)
BB PREV RF IDKA2	14.161.570,71	0,00	0,00	0,00	14.155.260,31	-6.310,40	823.156,76
BB PREV RF IMA B TÍTULOS PÚBLICOS FI	9.249.850,75	0,00	0,00	0,00	9.349.383,77	99.533,02	577.001,89
BB PREV RF IMA-B5+ TÍTULOS PÚBLICOS FI	2.001.750,90	0,00	0,00	0,00	2.050.731,71	48.980,81	44.708,95
BB PREV RF IRF-M1 TÍTULOS PÚBLICOS FIC FI	8.744.217,55	557.604,83	-91.539,95	0,00	9.319.062,09	108.779,66	698.333,26
BRADESCO FI RF IRF-M 1 TITULOS PUBLICOS	2.534.018,41	0,00	0,00	0,00	2.564.763,99	30.745,58	173.194,67
FI CAIXA BRASIL IDKA IPCA 2A TÍTULOS PÚBLICOS RF LP	3.992.822,68	0,00	0,00	0,00	3.988.480,45	-4.342,23	-11.519,55
FI CAIXA BRASIL IMA B 5 TÍTULOS PÚBLICOS RF LP	4.054.395,00	0,00	0,00	0,00	4.056.325,31	1.930,31	42.541,50
FI CAIXA BRASIL IMA B TÍTULOS PÚBLICOS RF LP	3.213.013,98	0,00	-14.624,30	0,00	3.236.922,94	38.533,26	143.935,63
FI CAIXA BRASIL IRF M 1 TÍTULOS PÚBLICOS RF	972.606,32	0,00	-406.994,33	0,00	576.315,88	10.703,89	124.351,27
FI CAIXA BRASIL TÍTULOS PÚBLICOS RF LP	5.424.640,48	0,00	0,00	0,00	5.488.338,96	63.698,48	399.416,42
FIC DE FI CAIXA BRASIL GESTÃO ESTRATÉGICA RF	1.517.346,47	0,00	0,00	0,00	1.539.691,09	22.344,62	100.211,94
SANTANDER RF IMA-B 5 PREMIUM FIC FI	2.548.717,68	0,00	0,00	0,00	2.548.555,05	-162,63	155.166,72
					58.873.831,55	0,00	0,00

Artigo 7º III, Alínea a (Fundos Renda Fixa)

EXTRATO CONSOLIDADO DE ATIVOS

Ativo	Saldo Anterior	Aplicações	Resgates	Amortização	Saldo	Resultado Financ. Mês (R\$)	Resultado Financ. Ano (R\$)
BB PREV RF IMA-B	3.348.121,90	0,00	0,00	0,00	3.383.441,15	35.319,25	141.308,59
BB PREV RF REF DI LP PERFIL FIC FI	8.129.005,83	1.823,48	0,00	0,00	8.227.036,40	96.207,09	601.759,19
BRADESCO FI RF REFERENCIADO DI FEDERAL EXTRA	3.002.116,89	0,00	0,00	0,00	3.036.829,64	34.712,75	212.629,87
BRADESCO FI RF REFERENCIADO DI PREMIUM	5.516.404,95	0,00	0,00	0,00	5.583.130,96	66.726,01	420.480,59
BRADESCO FIC FI RF ALOCAÇÃO DINÂMICA	1.067.446,78	0,00	0,00	0,00	1.081.478,70	14.031,92	59.357,41
BRADESCO INST FIC FI RF IMA-B 5	527.710,56	0,00	0,00	0,00	527.604,26	-106,30	31.177,51
BRADESCO INSTITUCIONAL FIC FI RF IMA - B	719.092,22	0,00	0,00	0,00	727.290,70	8.198,48	30.597,26
LME REC IMA B FI RENDA FIXA	1.525.673,61	0,00	0,00	0,00	1.526.387,39	713,78	55.703,83
					24.093.199,20	0,00	0,00

Artigo 7º V, Alínea a (FIDC Cota Sênior)

Ativo	Saldo Anterior	Aplicações	Resgates	Amortização	Saldo	Resultado Financ. Mês (R\$)	Resultado Financ. Ano (R\$)
LEME MULTISSETORIAL IPCA FIDC	1.105.022,82	0,00	0,00	0,00	1.102.542,38	-2.480,44	28.372,07
					1.102.542,38	0,00	0,00

Artigo 10º I (Fundos Multimercados)

Ativo	Saldo Anterior	Aplicações	Resgates	Amortização	Saldo	Resultado Financ. Mês (R\$)	Resultado Financ. Ano (R\$)
BB PREV MULTIMERCADO FI LP	1.878.150,38	0,00	0,00	0,00	1.905.939,32	27.788,94	131.830,72
					1.905.939,32	0,00	0,00

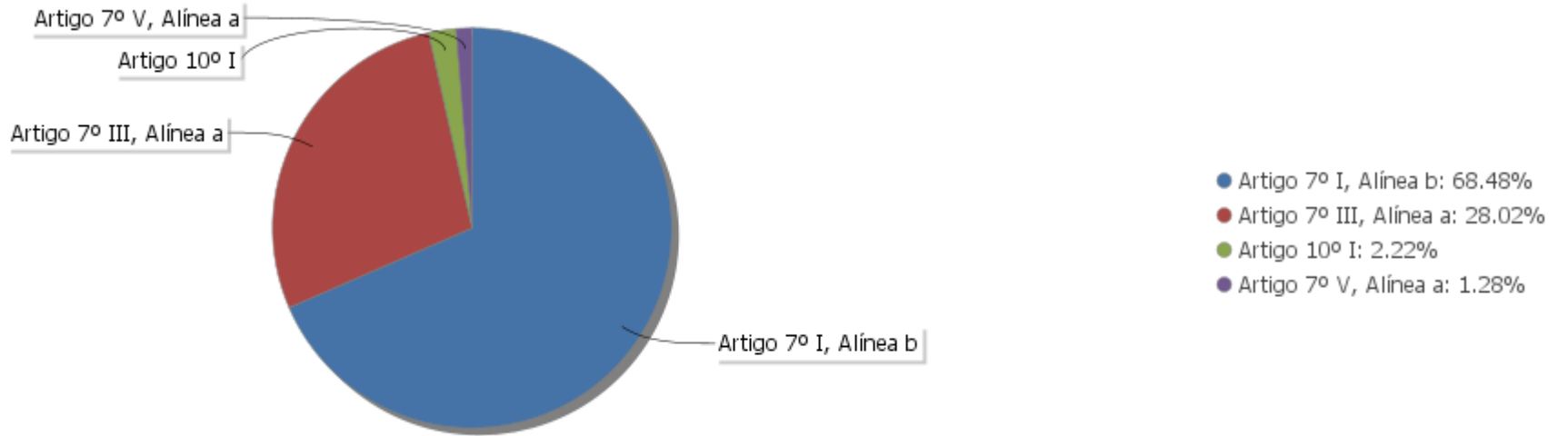
EXTRATO CONSOLIDADO DE ATIVOS

Análise de Liquidez

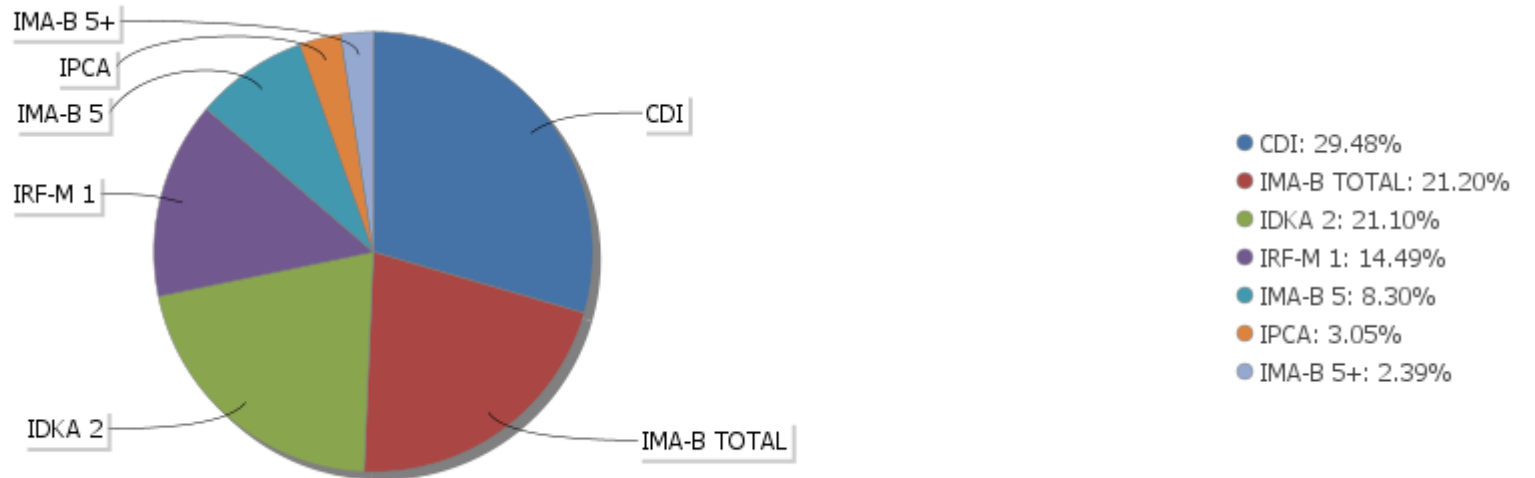
Período	Valor (R\$)	(%)	Valor Acumulado (R\$)	(%) Acum.
de 0 a 30 dias	84.449.125,06	98,22	84.449.125,06	98,22
de 31 a 365 dias	0,00	0,00	84.449.125,06	98,22
acima de 365 dias	1.526.387,39	1,78	85.975.512,45	100,00

EXTRATO CONSOLIDADO DE ATIVOS

Alocação por Artigo

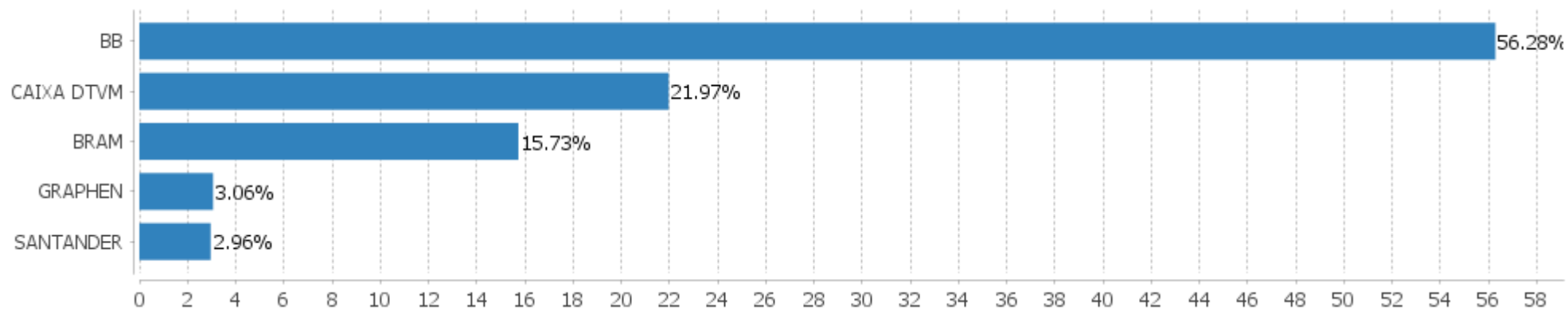


Alocação Por Estratégia



EXTRATO CONSOLIDADO DE ATIVOS

Alocação por Gestor



EXTRATO CONSOLIDADO DE ATIVOS

Rentabilidades da Carteira versus Meta Atuarial

Ano	Jan	Fev	Mar	Abr	Mai	Jun	Jul	Ago	Set	Out	Nov	Dez	Rent. Ano
2022	0,15	0,76	1,84	0,90	0,93	0,42	0,19	0,82					6,15
IPCA + 5,04%	0,95	1,39	2,06	1,44	0,90	1,08	-0,27	0,09					7,87
p.p. indexador	-0,81	-0,62	-0,22	-0,54	0,03	-0,67	0,47	0,73					-1,72
2021	-0,40	-0,96	-0,15	0,60	0,73	0,23	-0,18	-0,59	0,19	-0,96	1,83	0,58	0,88
IPCA + 5,89%	0,71	1,27	1,46	0,77	1,31	1,01	1,47	1,38	1,64	1,71	1,41	1,26	16,52
p.p. indexador	-1,10	-2,23	-1,61	-0,17	-0,58	-0,78	-1,65	-1,96	-1,46	-2,67	0,42	-0,68	-15,64
2020	0,34	0,42	-3,58	0,77	1,31	1,28	2,29	-0,74	-0,80	0,16	1,32	2,83	5,58
IPCA + 5,89%	0,71	0,66	0,57	0,14	0,07	0,74	0,89	0,72	1,12	1,34	1,35	1,86	10,65
p.p. indexador	-0,37	-0,24	-4,15	0,63	1,23	0,54	1,41	-1,46	-1,92	-1,18	-0,03	0,98	-5,06
2019	1,30	0,44	0,54	0,92	1,53	1,62	0,95	-0,04	1,82	2,02	-1,07	1,27	11,86
IPCA + 6,00%	0,83	0,90	1,19	1,06	0,64	0,45	0,72	0,62	0,45	0,63	0,98	1,64	10,59
p.p. indexador	0,46	-0,46	-0,65	-0,14	0,89	1,17	0,23	-0,66	1,37	1,39	-2,04	-0,37	1,27
2018	1,05	0,52	0,97	0,44	-0,69	0,36	1,07	1,13	0,63	2,13	0,42	0,91	9,28
IPCA + 6,00%	0,80	0,74	0,58	0,71	0,89	1,75	0,84	0,44	0,92	0,96	0,25	0,61	9,92
p.p. indexador	0,25	-0,22	0,39	-0,26	-1,58	-1,40	0,23	0,69	-0,29	1,17	0,16	0,29	-0,64

Performance Sobre a Meta Atuarial

	Quantidade	Perc. (%)
Meses acima - Meta Atuarial	22	39,29
Meses abaixo - Meta Atuarial	34	60,71

	Rentabilidade	Mês
Maior rentabilidade da Carteira	2,83	2020-12
Menor rentabilidade da Carteira	-3,58	2020-03

Relatório

Período	Carteira	Meta Atuarial	p.p. Indx.	Volatilidade Anual
03 meses	1,43	0,90	0,53	2,12
06 meses	5,19	5,39	-0,20	2,08
12 meses	7,86	14,51	-6,65	2,27
24 meses	10,84	32,97	-22,12	2,93
36 meses	17,67	44,28	-26,61	4,61
48 meses	31,70	58,07	-26,37	4,52
Desde 29/12/2017	38,20	69,06	-30,85	4,46

EXTRATO CONSOLIDADO DE ATIVOS

Evolução

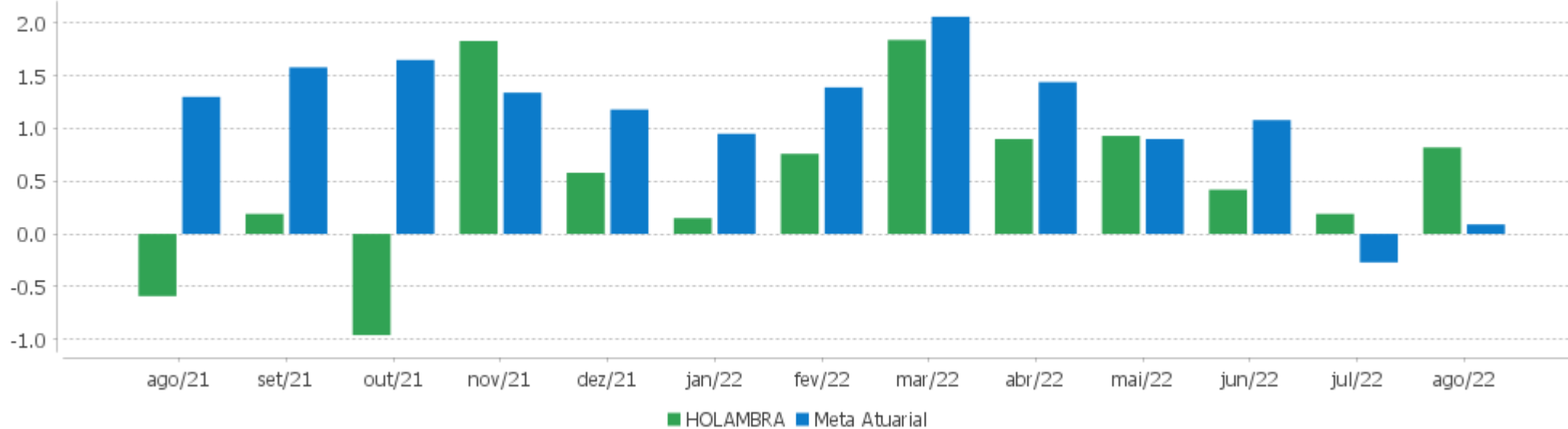


Patrimônio Líquido



EXTRATO CONSOLIDADO DE ATIVOS

Rentabilidades Mensais - 12 últimos meses



EXTRATO CONSOLIDADO DE ATIVOS

Performance dos Fundos

Fundo Variação da Estratégia	No Mês	No Ano	3 meses	6 meses	12 meses	24 meses	36 meses
FI CAIXA BRASIL IMA B TÍTULOS PÚBLICOS RF LP Var. IMA-B TOTAL p.p.	1,20 0,09	4,52 -0,05	-0,12 0,03	4,77 -0,01	5,40 -0,14	8,57 -0,42	15,31 -0,92
FI CAIXA BRASIL IMA B 5 TÍTULOS PÚBLICOS RF LP Var. IMA-B 5 p.p.	0,05 0,05	6,58 -0,04	0,40 0,06	5,38 -0,00	9,75 -0,13	14,69 -0,43	24,92 -0,83
SANTANDER RF IMA-B 5 PREMIUM FIC FI Var. IMA-B 5 p.p.	-0,01 -0,01	6,48 -0,14	0,31 -0,04	5,28 -0,10	9,66 -0,22	14,64 -0,48	25,00 -0,75
BB PREV RF IDKA2 Var. IDKA 2 p.p.	-0,04 0,32	6,17 -0,10	0,00 0,07	4,95 0,05	9,27 -0,16	14,82 -0,16	24,78 -1,36
BRADERCO FI RF IRF-M 1 TITULOS PUBLICOS Var. IRF-M 1 p.p.	1,21 -0,02	7,24 -0,16	3,20 -0,05	5,79 -0,15	8,83 -0,22	10,86 -0,62	16,13 -0,99
FIC DE FI CAIXA BRASIL GESTÃO ESTRATÉGICA RF Var. IPCA p.p.	1,47 1,83	6,96 2,57	2,51 2,88	5,40 2,61	8,49 -0,24	8,48 -10,77	18,47 -3,69
BB PREV RF IRF-M1 TÍTULOS PÚBLICOS FIC FI Var. IRF-M 1 p.p.	1,20 -0,03	7,22 -0,18	3,20 -0,05	5,79 -0,15	8,79 -0,25	10,79 -0,69	16,07 -1,05
FI CAIXA BRASIL IDKA IPCA 2A TÍTULOS PÚBLICOS RF LP Var. IDKA 2 p.p.	-0,11 0,25	5,99 -0,29	-0,18 -0,11	4,77 -0,14	9,08 -0,34	14,35 -0,63	24,46 -1,68
FI CAIXA BRASIL IRF M 1 TÍTULOS PÚBLICOS RF Var. IRF-M 1 p.p.	1,21 -0,02	7,22 -0,18	3,19 -0,06	5,80 -0,13	8,80 -0,24	10,97 -0,51	16,36 -0,76
BB PREV RF IMA B TÍTULOS PÚBLICOS FI Var. IMA-B TOTAL p.p.	1,08 -0,03	4,40 -0,17	-0,17 -0,03	4,65 -0,12	5,26 -0,28	8,44 -0,54	15,36 -0,86
FI CAIXA BRASIL TÍTULOS PÚBLICOS RF LP % do CDI	1,17 100,57	7,85 101,46	3,25 100,12	6,07 98,57	10,37 101,71	12,85 97,47	17,25 98,19
BB PREV RF IMA-B5+ TÍTULOS PÚBLICOS FI Var. IMA-B 5+ p.p.	2,45 -0,04	2,41 -0,24	-0,56 -0,06	4,13 -0,18	1,08 -0,36	2,59 -0,68	7,24 -0,89
LEME MULTISSETORIAL IPCA FIDC % do CDI	-0,22 -19,23	2,68 34,59	0,22 6,73	1,79 29,12	4,00 39,19	0,60 4,58	-4,66 -26,53
BRADERCO INSTITUCIONAL FIC FI RF IMA - B Var. IMA-B TOTAL p.p.	1,14 0,04	4,39 -0,18	-0,24 -0,09	4,60 -0,17	5,04 -0,50	7,50 -1,49	14,70 -1,53
BRADERCO INST FIC FI RF IMA-B 5 Var. IMA-B 5 p.p.	-0,02 -0,02	6,28 -0,34	0,24 -0,10	5,11 -0,28	9,37 -0,51	13,52 -1,60	23,99 -1,77
BRADERCO FI RF REFERENCIADO DI PREMIUM % do CDI	1,21 103,60	8,14 105,29	3,40 104,69	6,43 104,45	10,90 106,83	14,08 106,86	17,79 101,27
BB PREV RF IMA-B	1,05	4,36	-0,31	4,58	5,25	8,33	15,12

EXTRATO CONSOLIDADO DE ATIVOS

Fundo Variação da Estratégia	No Mês	No Ano	3 meses	6 meses	12 meses	24 meses	36 meses
Var. IMA-B TOTAL p.p.	-0,05	-0,22	-0,16	-0,20	-0,29	-0,66	-1,11
BRADESCO FI RF REFERENCIADO DI FEDERAL EXTRA % do CDI	1,16 99,03	7,53 97,33	3,20 98,47	5,93 96,35	9,97 97,77	12,58 95,44	16,70 95,08
BB PREV RF REF DI LP PERFIL FIC FI % do CDI	1,18 101,35	7,90 102,10	3,28 100,92	6,21 100,89	10,49 102,80	13,56 102,88	17,44 99,27
LME REC IMA B FI RENDA FIXA Var. IMA-B TOTAL p.p.	0,05 -1,06	3,79 -0,79	0,86 1,00	2,67 -2,11	1,08 -4,46	-0,31 -9,30	-0,28 -16,50
BRADESCO FIC FI RF ALOCACAO DINAMICA Var. IPCA p.p.	1,31 1,67	5,81 1,41	1,99 2,36	4,85 2,06	7,25 -1,48	7,74 -11,51	14,23 -7,92
BB PREV MULTIMERCADO FI LP % do CDI	1,48 126,72	7,43 96,06	2,60 80,08	5,70 92,60	9,54 93,49	12,49 94,75	17,66 100,55
HOLAMBRA Var. IPCA + 5,04% p.p.	0,82 0,73	6,15 -1,72	1,43 0,53	5,19 -0,20	7,86 -6,34	10,84 -20,70	17,67 -23,88
CDI	1,17	7,74	3,25	6,16	10,20	13,18	17,57
IBOVESPA	6,16	4,48	-1,64	-3,20	-7,79	10,22	8,29
INPC + 6,00%	0,22	8,80	1,22	6,02	15,36	34,99	47,30
IPCA + 6,00%	0,17	8,53	1,13	5,88	15,25	33,96	45,46

EXTRATO CONSOLIDADO DE ATIVOS

Cotização e Taxas

Fundo	Aplicação		Resgate		Taxas	
	Cotização	Liquidação	Cotização	Liquidação	Performance	Administração
BB PREV MULTIMERCADO FI LP	D+0	D+0	D+0	D+4 du		0,60
BB PREV RF IDKA2	D+0	D+0	D+1 du	D+1 du		0,20
BB PREV RF IMA B TÍTULOS PÚBLICOS FI	D+0	D+0	D+1 du	D+1 du		0,20
BB PREV RF IMA-B	D+0	D+0	D+1 du	D+1 du		0,30
BB PREV RF IMA-B5+ TÍTULOS PÚBLICOS FI	D+0	D+0	D+2 du	D+2 du		0,20
BB PREV RF IRF-M1 TÍTULOS PÚBLICOS FIC FI	D+0	D+0	D+0	D+0		0,10
BB PREV RF REF DI LP PERFIL FIC FI	D+0	D+0	D+0	D+0		0,20
BRADESCO FI RF IRF-M 1 TITULOS PUBLICOS	D+0	D+0	D+0	D+0		0,20
BRADESCO FI RF REFERENCIADO DI FEDERAL EXTRA	D+0	D+0	D+0	D+0		0,15
BRADESCO FI RF REFERENCIADO DI PREMIUM	D+0	D+0	D+0	D+0		0,20
BRADESCO FIC FI RF ALOCACAO DINAMICA	D+0	D+0	D+3 du	D+4 du		0,40
BRADESCO INST FIC FI RF IMA-B 5	D+0	D+0	D+1 du	D+1 du		0,20
BRADESCO INSTITUCIONAL FIC FI RF IMA - B	D+0	D+0	D+1 du	D+1 du		0,20
FI CAIXA BRASIL IDKA IPCA 2A TÍTULOS PÚBLICOS RF LP	D+0	D+0	D+0	D+0		0,20
FI CAIXA BRASIL IMA B 5 TÍTULOS PÚBLICOS RF LP	D+0	D+0	D+0	D+0		0,20
FI CAIXA BRASIL IMA B TÍTULOS PÚBLICOS RF LP	D+0	D+0	D+0	D+0		0,20
FI CAIXA BRASIL IRF M 1 TÍTULOS PÚBLICOS RF	D+0	D+0	D+0	D+0		0,20
FI CAIXA BRASIL TÍTULOS PÚBLICOS RF LP	D+0	D+0	D+0	D+0		0,20
FIC DE FI CAIXA BRASIL GESTÃO ESTRATÉGICA RF	D+0	D+0	D+0	D+0		0,40
LEME MULTISSETORIAL IPCA FIDC	D+0	D+0				
LME REC IMA B FI RENDA FIXA	D+0	D+0	D+1008 du	D+1009 du	PERÍODO SEMESTRAL, C / VENCIMENTO NO ÚLTIMO DIA ÚTIL DE DEZEMBRO E JUNHO.	0,00
SANTANDER RF IMA-B 5 PREMIUM FIC FI	D+0	D+0	D+0	D+1 du		0,10

EXTRATO CONSOLIDADO DE ATIVOS

Indexadores

Renda Fixa

Indexador	No Mês	No Ano	3 meses	6 meses	12 meses	24 meses	36 meses	48 meses	60 meses
IRF-M 1	1,23	7,40	3,25	5,94	9,04	11,48	17,12	25,79	34,47
IRF-M 1+	2,60	4,60	3,92	4,62	4,80	1,32	12,10	35,02	42,44
IRF-M TOTAL	2,05	5,49	3,60	4,96	6,17	4,85	13,97	32,97	40,86
IMA-B 5	0,00	6,62	0,35	5,38	9,88	15,12	25,75	43,90	53,48
IMA-B 5+	2,49	2,65	-0,51	4,31	1,44	3,27	8,13	49,44	53,36
IMA-B TOTAL	1,10	4,57	-0,15	4,78	5,54	8,99	16,23	48,22	54,99
IMA-GERAL TOTAL	1,40	6,45	2,32	5,44	7,87	9,89	17,04	35,56	43,86
IDKA 2	-0,36	6,28	-0,07	4,90	9,42	14,98	26,14	42,02	53,43
IDKA 20	5,45	-0,98	-1,32	2,60	-6,74	-6,09	-6,32	50,07	49,07
CDI	1,17	7,74	3,25	6,16	10,20	13,18	17,57	24,95	33,50

Renda Variável

Indexador	No Mês	No Ano	3 meses	6 meses	12 meses	24 meses	36 meses	48 meses	60 meses
IBOVESPA	6,16	4,48	-1,64	-3,20	-7,79	10,22	8,29	42,84	54,62
IBRX 100	6,15	4,48	-2,00	-3,64	-8,18	10,99	9,74	48,00	58,88
IBRX 50	6,33	4,81	-1,81	-4,31	-7,38	13,10	10,63	42,79	55,02
SMALL CAP	10,90	-6,34	-2,42	-4,48	-22,25	-9,05	-3,57	45,68	42,28
IFIX	5,76	6,11	5,52	8,58	8,23	6,98	12,03	39,12	42,81
Índice Consumo - ICON	6,66		-0,20	-12,18	-31,25	-30,97	-26,99	10,55	-1,44
Índice Dividendos - IDIV	4,27	11,21	-2,58	5,93	4,28	24,51	19,98	80,27	80,79

EXTRATO CONSOLIDADO DE ATIVOS

Indicadores Econômicos

Indexador	No Mês	No Ano	3 meses	6 meses	12 meses	24 meses	36 meses	48 meses	60 meses
IPCA	-0,36	4,39	-0,37	2,79	8,73	19,25	22,16	26,35	31,65
INPC	-0,31	4,65	-0,29	2,93	8,83	20,17	23,70	27,76	32,42
IGPM	-0,70	7,63	0,09	3,81	8,59	42,37	60,92	68,88	83,90
SELIC	1,17	7,74	3,25	6,16	10,20	13,18	17,57	24,95	33,51

Investimentos no Exterior

Indexador	No Mês	No Ano	3 meses	6 meses	12 meses	24 meses	36 meses	48 meses	60 meses
S&P 500	-4,42	-22,99	4,82	-9,10	-11,94	6,95	69,12	70,71	163,33
MSCI ACWI	-4,03	-24,62	2,86	-11,55	-16,72	-0,77	50,18	46,85	110,90

Meta Atuarial

Indexador	No Mês	No Ano	3 meses	6 meses	12 meses	24 meses	36 meses	48 meses	60 meses
IPCA + 4,00%	-0,00	7,16	0,64	4,86	13,08	28,96	37,39	47,72	60,02
IPCA + 5,00%	0,08	7,84	0,89	5,37	14,16	31,45	41,39	53,46	67,82
IPCA + 5,50%	0,13	8,19	1,01	5,63	14,71	32,70	43,41	56,39	71,84
IPCA + 5,89%	0,16	8,45	1,11	5,83	15,13	33,68	45,01	58,71	75,02
IPCA + 6,00%	0,17	8,53	1,13	5,88	15,25	33,96	45,46	59,36	75,93
INPC + 4,00%	0,05	7,43	0,72	5,00	13,18	29,95	39,12	49,37	60,95
INPC + 6,00%	0,22	8,80	1,22	6,02	15,36	34,99	47,30	61,15	76,96

EXTRATO CONSOLIDADO DE ATIVOS

Movimentações

APR	Data	Ativo	Aplicação	Resgate	Quantidade	Valor Cota
246	03/08/2022	BB PREV RF IRF-M1 TÍTULOS PÚBLICOS FIC FI	0,00	1.814,00	611,19942100	2,9679347470
241	08/08/2022	BB PREV RF REF DI LP PERFIL FIC FI	1.823,48	0,00	707,97159900	2,5756400430
238	10/08/2022	BB PREV RF IRF-M1 TÍTULOS PÚBLICOS FIC FI	540.855,30	0,00	181.685,05633500	2,9768837950
247	10/08/2022	BB PREV RF IRF-M1 TÍTULOS PÚBLICOS FIC FI	0,00	11.745,53	3.945,57893700	2,9768837950
239	15/08/2022	BB PREV RF IRF-M1 TÍTULOS PÚBLICOS FIC FI	0,00	71.171,79	23.868,64435000	2,9818111560
248	15/08/2022	BB PREV RF IRF-M1 TÍTULOS PÚBLICOS FIC FI	0,00	6.808,63	2.283,38739200	2,9818111560
242	24/08/2022	FI CAIXA BRASIL IRF M 1 TÍTULOS PÚBLICOS RF	0,00	406.065,13	141.496,63644833	2,8697864500
244	24/08/2022	FI CAIXA BRASIL IMA B TÍTULOS PÚBLICOS RF LP	0,00	14.624,30	3.820,32613030	3,8280239700
240	31/08/2022	BB PREV RF IRF-M1 TÍTULOS PÚBLICOS FIC FI	16.749,53	0,00	5.584,87487800	2,9990877800
243	31/08/2022	FI CAIXA BRASIL IRF M 1 TÍTULOS PÚBLICOS RF	0,00	929,20	322,93508652	2,8773584500
Total			559.428,31	513.158,58		

EXTRATO CONSOLIDADO DE ATIVOS

Análise de Risco

Horizonte: 21 dias / Nível de Confiança: 95,0%

Value-At-Risk (R\$): 807.557,27

Value-At-Risk: 0,94%

	Volatilidade ⁽¹⁾	VaR ⁽²⁾	CVaR ⁽³⁾	Sharpe	Rent.	Valor(R\$)	% Carteira
HOLAMBRA		0,94	0,94			85.975.512,45	100,00

Renda Fixa

Value-At-Risk: 0,95%

Artigo 7º I, Alínea b

Ativo	Volatilidade ⁽¹⁾	VaR ⁽²⁾	CVaR ⁽³⁾	BVaR ⁽⁴⁾	Sharpe	Rent.	Valor(R\$)	% Carteira
FI CAIXA BRASIL TÍTULOS PÚBLICOS RF LP		0,05	-0,00	0,04			5.488.338,96	6,38
BB PREV RF IRF-M1 TÍTULOS PÚBLICOS FIC FI		0,20	0,01	0,02			9.319.062,09	10,84
BB PREV RF IMA B TÍTULOS PÚBLICOS FI		2,29	0,24	0,05			9.349.383,77	10,87
FI CAIXA BRASIL IMA B TÍTULOS PÚBLICOS RF LP		2,34	0,09	0,05			3.236.922,94	3,76
FI CAIXA BRASIL IRF M 1 TÍTULOS PÚBLICOS RF		0,20	0,00	0,00			576.315,88	0,67
BRADESCO FI RF IRF-M 1 TITULOS PUBLICOS		0,20	0,00	0,01			2.564.763,99	2,98
FI CAIXA BRASIL IMA B 5 TÍTULOS PÚBLICOS RF LP		1,10	0,05	0,04			4.056.325,31	4,72
BB PREV RF IDKA2		1,38	0,21	0,34			14.155.260,31	16,46
BB PREV RF IMA-B5+ TÍTULOS PÚBLICOS FI		4,02	0,09	0,14			2.050.731,71	2,39
SANTANDER RF IMA-B 5 PREMIUM FIC FI		1,12	0,03	0,01			2.548.555,05	2,96
FI CAIXA BRASIL IDKA IPCA 2A TÍTULOS PÚBLICOS RF LP		1,49	0,06	0,44			3.988.480,45	4,64
FIC DE FI CAIXA BRASIL GESTÃO ESTRATÉGICA RF		1,24	0,02	1,27			1.539.691,09	1,79
Sub-total	3,00	1,17	0,80		-0,15	0,71	58.873.831,55	68,48

Artigo 7º III, Alínea a

Ativo	Volatilidade ⁽¹⁾	VaR ⁽²⁾	CVaR ⁽³⁾	BVaR ⁽⁴⁾	Sharpe	Rent.	Valor(R\$)	% Carteira
LME REC IMA B FI RENDA FIXA		0,51	0,00	2,14			1.526.387,39	1,78
BRADESCO INSTITUCIONAL FIC FI RF IMA - B		2,34	0,02	0,19			727.290,70	0,85
BB PREV RF IMA-B		2,28	0,09	0,07			3.383.441,15	3,94
BB PREV RF REF DI LP PERFIL FIC FI		0,04	0,00	0,02			8.227.036,40	9,57

EXTRATO CONSOLIDADO DE ATIVOS

Ativo	Volatilidade ⁽¹⁾	VaR ⁽²⁾	CVaR ⁽³⁾	BVaR ⁽⁴⁾	Sharpe	Rent.	Valor(R\$)	% Carteira
BRADESCO INST FIC FI RF IMA-B 5		1,13	0,01	0,04			527.604,26	0,61
BRADESCO FIC FI RF ALOCACAO DINAMICA		1,07	0,01	1,10			1.081.478,70	1,26
BRADESCO FI RF REFERENCIADO DI FEDERAL EXTRA		0,05	-0,00	0,03			3.036.829,64	3,53
BRADESCO FI RF REFERENCIADO DI PREMIUM		0,02	-0,00	0,02			5.583.130,96	6,49
Sub-total	1,36	0,48	0,13		-0,07	1,07	24.093.199,20	28,02

Artigo 7º V, Alínea a

Ativo	Volatilidade ⁽¹⁾	VaR ⁽²⁾	CVaR ⁽³⁾	BVaR ⁽⁴⁾	Sharpe	Rent.	Valor(R\$)	% Carteira
LEME MULTISSETORIAL IPCA FIDC		0,05	0,00	0,06			1.102.542,38	1,28
Sub-total	0,74	0,05	0,00		-1,87	-0,22	1.102.542,38	1,28

Investimentos Estruturados

Value-At-Risk: 0,43%

Artigo 10º I

Ativo	Volatilidade ⁽¹⁾	VaR ⁽²⁾	CVaR ⁽³⁾	BVaR ⁽⁴⁾	Sharpe	Rent.	Valor(R\$)	% Carteira
BB PREV MULTIMERCADO FI LP		0,43	0,01	0,42			1.905.939,32	2,22
Sub-total	0,85	0,43	0,01		0,37	1,48	1.905.939,32	2,22